

**Утверждаю:**

**Директор АНО «ФГРП ПО»(МКК)**

\_\_\_\_\_ **А.Н. Иванова**

« \_\_\_ » \_\_\_\_\_ **2022 г.**

**М.П.**

**КОНЦЕПЦИЯ РАЗВИТИЯ  
ИНЖИНИРИНГОВОГО ЦЕНТРА  
ПСКОВСКОЙ ОБЛАСТИ НА 2022 ГОД  
И ПЛАНОВЫЙ ПЕРИОД 2023-2025 гг**

## **1. Цели и задачи, направления деятельности Инжинирингового центра Псковской области**

Настоящая концепция развития разработана в целях реализации Инжиниринговым центром Псковской области (далее – ИЦ Псковской области) – структурным подразделением Автономной некоммерческой организации «Фонд гарантий и развития предпринимательства Псковской области» (Микрокредитная компания) (далее – Фонд) мероприятий регионального проекта Псковской области «Акселерация субъектов малого и среднего предпринимательства» (далее – региональный проект).

Цель создания ИЦ Псковской области – расширение базового перечня организаций инфраструктуры поддержки субъектам малого и среднего предпринимательства (далее – МСП), осуществляющих деятельность в области промышленного и сельскохозяйственного производства, а также производства инновационной продукции.

Миссия ИЦ Псковской области содействие технологическому развитию производственных предприятий малого и среднего бизнеса, а также формирование рынка инжиниринговых услуг в регионе, путем формирования базы добросовестных квалифицированных исполнителей технических, консалтинговых и сопутствующих услуг, готовых предложить комплексное решение сложных производственных задач с использованием механизмов льготного и проектного софинансирования.

Деятельность ИЦ Псковской области направлена на повышение технологической готовности субъектов малого и среднего предпринимательства (далее – субъектов МСП) за счет разработки (проектирования) технологических и технических процессов и обеспечения решения проектных, инженерных, технологических и организационно-внедренческих задач, возникающих у субъектов малого и среднего предпринимательства.

Задачи ИЦ Псковской области в 2022 году и на плановый период 2023-2025гг:

- а) предоставление субъектам малого и среднего предпринимательства (далее субъекты-МСП) консультационных услуг по разработке и реализации проектов модернизации, технического перевооружения и (или) создания новых производств;
- б) предоставление инженерно-консультационных, проектно-конструкторских и расчетно-аналитических услуг, разработка технических заданий и конструкторской документации на продукт;
- в) оказание содействия по сокращению затрат и повышению производительности труда, цифровизации производств на малых и средних предприятиях, в том числе с применением технологий моделирования и мониторинга, современных методов, средств и технологий управления проектами;
- г) оказание содействия или самостоятельной услуги в подготовке технико-экономического обоснования реализации проектов модернизации, технического перевооружения и (или) создания новых производств, декларирования и сертификации, подготовке бизнес-планов и других необходимых документов;

- д) проведение аналитических исследований в области определения потребностей и потенциальных возможностей субъектов МСП с учетом диверсификации производства, применения передовых технологий, повышения энергоэффективности, использования альтернативных источников энергии;
- е) выявление производственных предприятий из числа субъектов МСП, осуществляющих деятельность на территории субъекта Российской Федерации и имеющих потенциал к освоению новых видов продукции и внедрению инноваций, ведение банка данных таких предприятий;
- ж) выявление инжиниринговых компаний, иных организаций и индивидуальных предпринимателей, выполняющих работы или оказывающих услуги, необходимые для достижения целей деятельности Инжинирингового центра, ведение банка данных таких компаний, организаций и индивидуальных предпринимателей;
- з) осуществление мониторинга деятельности субъектов МСП, которым предоставлены комплексные услуги Инжинирингового центра;
- и) привлечение инжиниринговых компаний – субъектов МСП к реализации проектов модернизации, цифровизации, технического перевооружения и (или) создания новых производств (продуктов);
- к) продвижение инжиниринговых компаний, относящихся к категории малого и среднего предпринимательства, и их продукции (услуг) на российские и международные рынки;
- л) привлечение инжиниринговых компаний, относящихся к категории малого и среднего предпринимательства, в проекты, выполняемые с участием зарубежных инжиниринговых компаний, а также крупных российских производственных компаний, имеющих инжиниринговое подразделение;
- м) оказание содействия в подготовке, переподготовке и повышении квалификации кадров для субъектов МСП в рамках проектного управления, акселерационных программ, а также в рамках проектов по модернизации, техническому перевооружению и (или) созданию новых, в том числе высокотехнологичных (инновационных), производств;
- н) осуществление подготовки для субъектов малого и среднего предпринимательства стандартов и методических рекомендаций по применению технологий управления проектами в различных областях деятельности;
- о) организация обучения, стажировок и повышения квалификации сотрудников Инжинирингового центра;
- п) оказание содействия в правовой охране и защите прав на результаты интеллектуальной деятельности и приравненные к ним средства индивидуализации юридических лиц, товаров, работ, услуг и предприятий, которым предоставляется правовая охрана малых инжиниринговых компаний – субъектов МСП;
- р) осуществление продвижения информации об услугах Инжинирингового центра, в том числе услугах, предоставляемых на базе многофункциональных центров для бизнеса и центров оказания услуг в средствах массовой информации, включая телевидение, радио, печатных изданиях, наружную рекламу, информационно-телекоммуникационную сеть «Интернет»;
- с) формирование и предоставление комплексных услуг субъектам МСП, включающих в себя две и более связанные между собой услуги или связанные с

ними иные услуги организаций, образующих инфраструктуру поддержки субъектов МСП.

Направления деятельности ИЦ Псковской области в 2022 году и на плановый период 2023-2025гг:

- а) услуга скоринга;
- б) консультирование об услугах Инжинирингового центра;
- в) определение индекса технологической готовности – показателя, отражающего уровень готовности производственных предприятий к внедрению новых технологий, модернизации, реконструкции и техническому перевооружению производства;
- г) проведение технических аудитов, включая проведение необходимых испытаний и оценок соответствия (технологического, энергетического, экологического), специальной оценки условий труда и других видов аудита производства, проведение финансового или управленческого аудита;
- д) консультирование по вопросам технического управления производством, снижения себестоимости производственных процессов/проектов, проведения измерений и испытаний, монтажных и пусконаладочных работ, эксплуатации оборудования, обучения персонала, оптимизации технологических процессов, проектного управления и консалтинга в области организации и развития производства;
- е) разработка технических решений (проектов, планов) по вопросам технического управления производством, снижения себестоимости производственных процессов/проектов, проведения измерений и испытаний, монтажных и пусконаладочных работ, эксплуатации оборудования, обучения персонала, оптимизации технологических процессов, проектного управления и консалтинга в области организации и развития производства;
- ж) консультирование и оказание содействия в привлечении услуг по внедрению цифровизации производственных процессов на предприятиях;
- з) разработка технических решений (проектов, планов) по внедрению цифровизации производственных процессов на предприятиях;
- и) содействие в получении маркетинговых услуг, услуг по позиционированию и продвижению новых видов продукции (товаров, услуг) на российском и международном рынках;
- к) консультирование по вопросам проведения патентных исследований, по защите прав на результаты интеллектуальной деятельности и приравненные к ним средства индивидуализации юридических лиц, товаров, работ, услуг и предприятий, которым предоставляется правовая охрана, по оформлению прав на результаты интеллектуальной деятельности и приравненные к ним средства индивидуализации юридических лиц, товаров, работ, услуг и предприятий, которым предоставляется правовая охрана;
- л) содействие в проведении патентных исследований, по защите прав на результаты интеллектуальной деятельности и приравненные к ним средства индивидуализации юридических лиц, товаров, работ, услуг и предприятий, которым предоставляется правовая охрана, содействие в оформлении прав на результаты интеллектуальной

- деятельности и приравненные к ним средства индивидуализации юридических лиц, товаров, работ, услуг и предприятий, которым предоставляется правовая охрана;
- м) содействие в разработке программ модернизации, технического перевооружения и (или) развития производства;
- н) разработка бизнес-планов, технических заданий, технико-экономических обоснований;
- о) анализ потенциала малых и средних предприятий, выявление текущих потребностей и проблем предприятий, влияющих на их конкурентоспособность, в том числе в целях включения в программы развития поставщиков (исполнителей, подрядчиков) и мероприятия по повышению производительности труда, а также в целях их потенциального участия в закупках товаров (работ, услуг), предусмотренных статьями 16.1 Федерального закона N 209-ФЗ;
- п) экспертное сопровождение исполнения рекомендаций по результатам проведенных технических аудитов, реализации программ развития и модернизации, инвестиционных проектов и инновационных проектов, программ коммерциализации, импортозамещения, реализации антикризисных мероприятий, мероприятий по повышению производительности труда и цифровизации производства;
- р) содействие в получении разрешительной документации, в том числе в проведении сертификации, декларировании, аттестации, иных услуг, включая проведение необходимых испытаний и оценок соответствия для продукции/товаров предприятий в целях выхода на внутренние и зарубежные рынки, рынки крупных заказчиков;
- с) оценка потенциала импортозамещения;
- т) оказание инженерно-консультационных, опытно-конструкторских, испытательных, инженерно-исследовательских и расчетно-аналитических услуг, услуг по проектно-конструкторской, а также иной специализированной деятельности;
- у) оказание содействия в выявлении перспективных проектов (продуктов, услуг, технологических ниш), внедрении и коммерциализации инновационных и технологических стартапов, разработок, проектов, способствующих развитию промышленных предприятий в субъектах Российской Федерации;
- ф) проведение региональных этапов всероссийских мероприятий (конкурсов, премий и тому подобного);
- х) участие в межрегиональных, общероссийских и международных мероприятиях, направленных на поддержку и развитие предпринимательства.

## 2. Анализ СМСП Псковской области

Псковская область – входит в Северо-Западный федеральный округ. Псковская область, наряду с Республикой Алтай – единственные субъекты Российской Федерации, граничащие с тремя государствами. На западе – с Латвией (214 км) и Эстонией (270 км), на юго-западе и юге – с Белоруссией (305 км). Протяженность внешних границ России составляет 790 км. Территория Псковской области составляет 55 400 км<sup>2</sup>. Регион занимает 48 место в России по площади.

Численность населения региона по состоянию на начало 2020 г. составляет 626,1 тыс. человек, в т. ч. городское – 443,8 тыс. человек (70,9%), сельское население – 182,4 тыс. человек (29,1%). Административно-территориальное устройство Псковской области включает 2 города областного значения и 24 района, в том числе 85 сельских и 25 городских поселений, а также территорию Залитских островов.

По данным статистики национального проекта «Малое и среднее предпринимательство и поддержка индивидуальной предпринимательской инициативы» Федеральной налоговой службы России на 10.01.2023 в Российской Федерации зарегистрировано 5 991 349 субъектов малого и среднего предпринимательства (далее - СМСП). На Северо-Западный федеральный округ приходится 682 200 субъектов, что составляет 11% всех СМСП РФ (рис. 1, рис. 2).



Рисунок 1. Количество СМСП в Российской Федерации

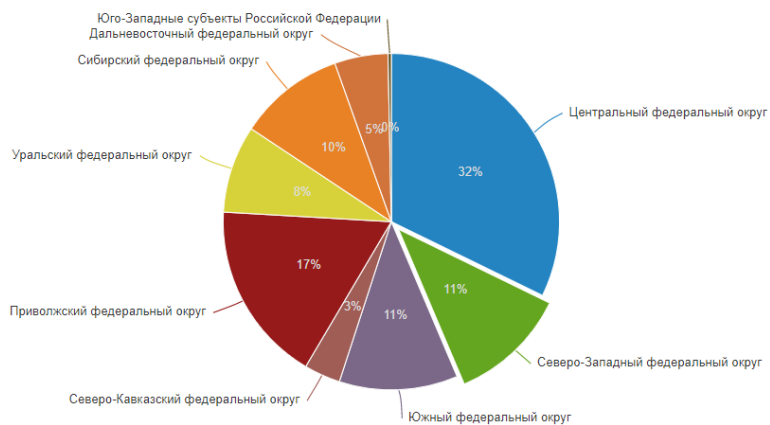


Рисунок 2. Доля СМСП по федеральным округам РФ

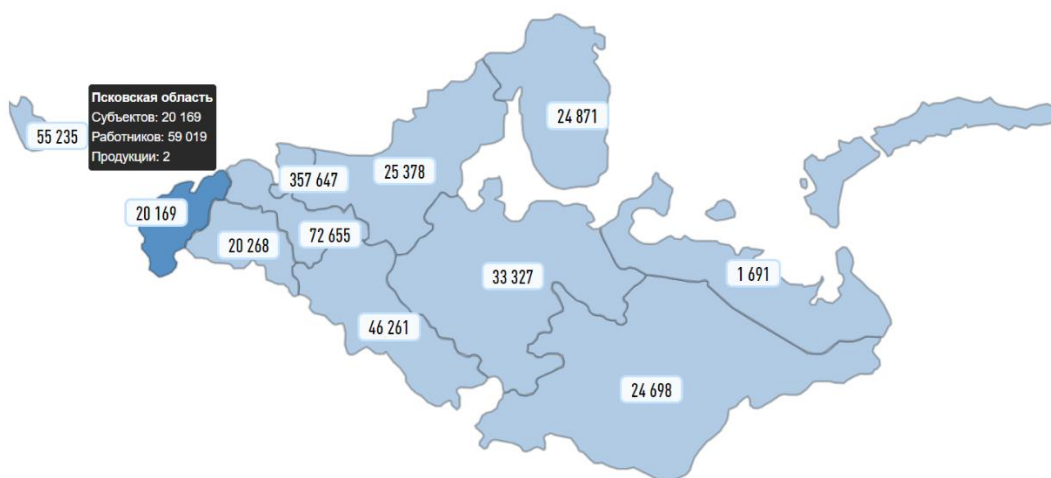


Рисунок 3. Количество СМСП по федеральным округам РФ

Псковской области зарегистрировано 20 169 СМСП – 3% от общего числа субъектов по СЗФО, рис. 4.

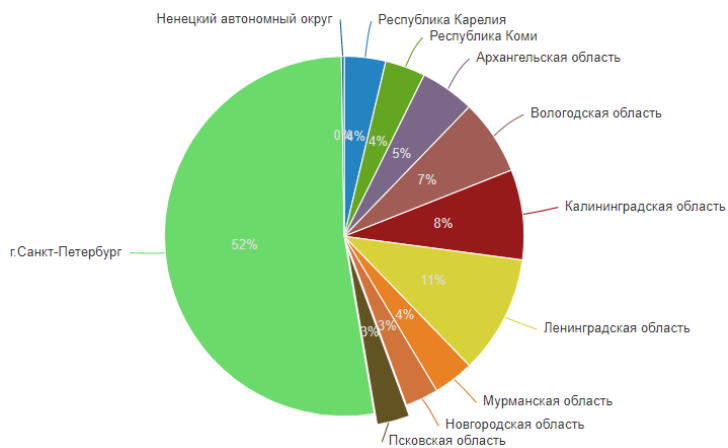


Рисунок 4. Доля СМСП Псковской области в СЗФО

Распределение данных по типу (ЮЛ, ИП) и категории (микро, малое, среднее) СМСП Псковской области на начало 2023 года представлено в таблице 1.

Самые популярные виды деятельности по СЗФО:



Рисунок 5. Процентное соотношение СМСП Псковской области в Северо-Западном регионе

Всего	20169
ЮЛ Микро	6793
ЮЛ Малое	736
ЮЛ Среднее	53
ИП Микро	12485
ИП Малое	102
ИП Среднее	0

Таблица 1. Данные по количеству СМСП Псковской области на конец 2022 г.

Промышленность Псковской области представляет собой многоотраслевой комплекс, насчитывающий порядка 160 крупных и средних предприятий, среднегодовая численность работающих в промышленности за 2019 год – 58,2 тыс.



человек, (порядка 20,6 % от среднегодовой численности занятых в экономике области).

Распределение видов деятельности СМСП Псковской области на конец 2019 г. представлено на рис. 6.

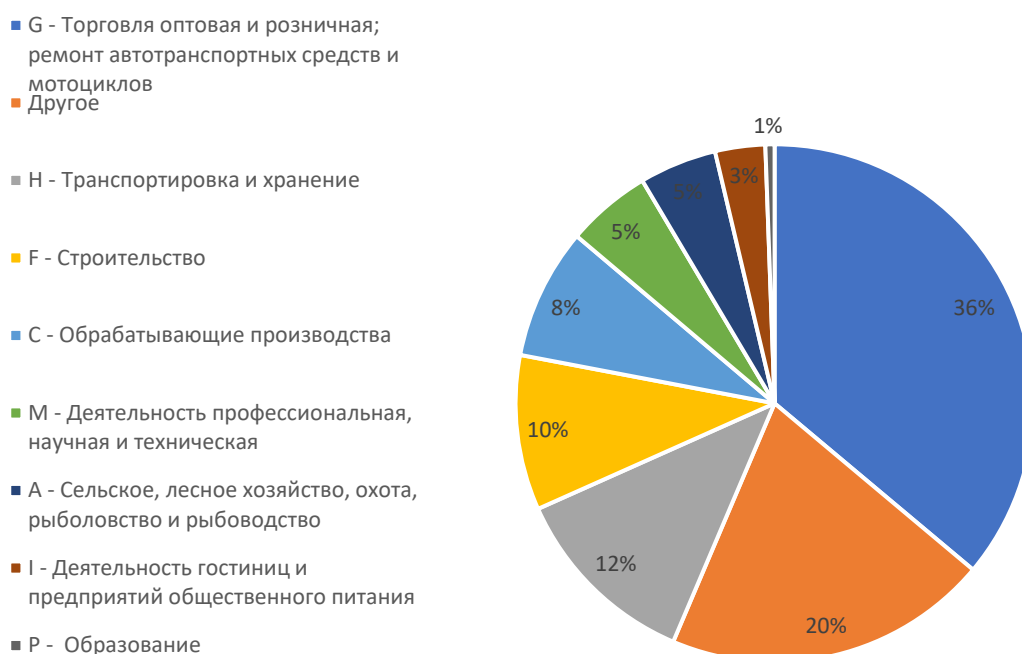


Рисунок 6. Процентное соотношение всех видов деятельности СМСП Псковской области на конец 2019 г.

Итого, конец 2019 г. производственная деятельность составляет 13% от всех видов деятельности МСП Псковской области: ОКВЭД А «Сельское, лесное хозяйство, охота, рыболовство и рыбоводство» - 8% и ОКВЭД С «Обрабатывающие производства» - 5%.

В Псковской области производственные классы ОКВЭД А (классы 01÷03) «Сельское, лесное хозяйство, охота, рыболовство и рыбоводство» и ОКВЭД С (классы 10÷33) «Обрабатывающие производства» за 2019-2022 годы представлены следующими направлениями, табл. 2.

Таблица 2. Среднее количество СМСП по производственным видам деятельности за 2019-2022 годы

№ класса	Наименование класса ОКВЭД	Кол-во СМСП
1	Растениеводство и животноводство, охота и предоставление соответствующих услуг в этих областях	600,75
2	Обработка древесины и производство изделий из дерева и пробки, кроме мебели, производство изделий из соломки и материалов для плетения	422,75
3	Лесоводство и лесозаготовки	304
4	Производство готовых металлических изделий, кроме машин и оборудования	193
5	Производство пищевых продуктов	178
6	Производство одежды	143,75
7	Производство мебели	128
8	Рыболовство и рыбоводство	104,75
9	Производство прочей неметаллической минеральной продукции	83,75
10	Производство электрического оборудования	63,25
11	Производство резиновых и пластмассовых изделий	59,75
12	Деятельность полиграфическая и копирование носителей информации	50
13	Производство машин и оборудования, не включенных в другие группировки	49,25
14	Производство прочих готовых изделий	45
15	Производство текстильных изделий	34
16	Производство кожи и изделий из кожи	30,5
17	Производство химических веществ и химических продуктов	26,5
18	Производство напитков	24,75
19	Производство компьютеров, электронных и оптических изделий	22,5
20	Производство автотранспортных средств, прицепов и полуприцепов	14,75

21	Производство бумаги и бумажных изделий	13,25
22	Производство прочих транспортных средств и оборудования	11,25
23	Производство металлургическое	7
24	Производство лекарственных средств и материалов, применяемых в медицинских целях	6,5
25	Производство табачных изделий	1,75
26	Производство кокса и нефтепродуктов	1

Будем считать, что виды деятельности, в которых заняты наибольшее число СМСП являются наиболее популярными. На рисунке 7 представлены двенадцать наиболее популярных в Псковской области производственных видов деятельности в 2019-2022 годах.

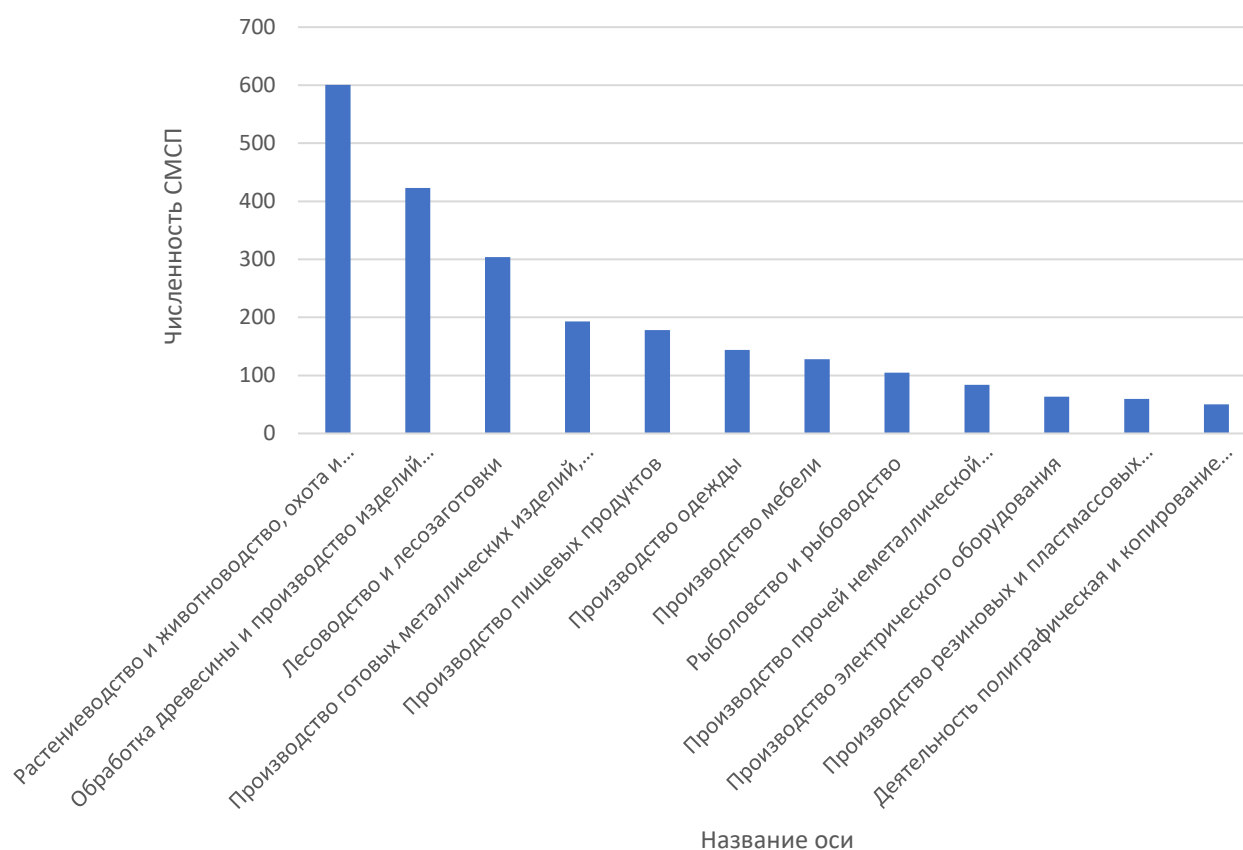


Рисунок 7. Среднее количество субъектов МСП в Псковской области за 2019-2022 гг. Наиболее популярные производственные виды деятельности

Таблица 3. Численность СМСП, занятых в наиболее популярных производственных отраслях за 2019-2022 годы

№ класса	Наименование наиболее популярных классов ОКВЭД	Кол-во СМСП
1	Растениеводство и животноводство, охота и предоставление соответствующих услуг в этих областях	600,75
2	Обработка древесины и производство изделий из дерева и пробки, кроме мебели, производство изделий из соломки и материалов для плетения	422,75
3	Лесоводство и лесозаготовки	304
4	Производство готовых металлических изделий, кроме машин и оборудования	193
5	Производство пищевых продуктов	178
6	Производство одежды	143,75
7	Производство мебели	128
8	Ремонт и монтаж машин и оборудования	127
9	Рыболовство и рыбоводство	104,75
10	Производство прочей неметаллической минеральной продукции	83,75
11	Производство электрического оборудования	63,25
12	Производство резиновых и пластмассовых изделий	59,75



Рисунок 8. Распределение количества субъектов МСП Псковской области в наиболее популярных производственных видах деятельности

Наиболее распространенными направлениями производственной деятельности в Псковской области являются «Растениеводство и животноводство, охота и предоставление соответствующих услуг в этих областях» 22%, «Обработка древесины и производство изделий из дерева и пробки, кроме мебели, производство изделий из соломки и материалов для плетения» 15% и «Лесоводство и лесозаготовки» 11%.

На рисунках 9 и 10 представлено распределение численности СМСП за три года – с 2019 до 2022г.

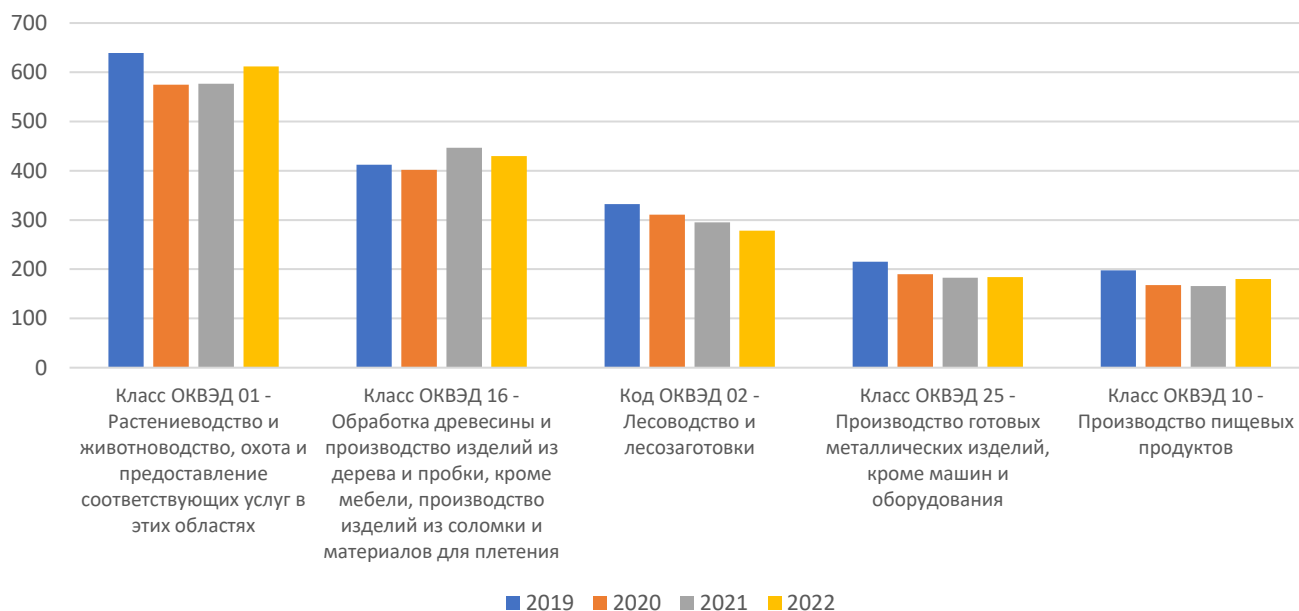


Рисунок 9. Распределение количества субъектов МСП Псковской области в наиболее популярных видах деятельности за 2019-2022 гг

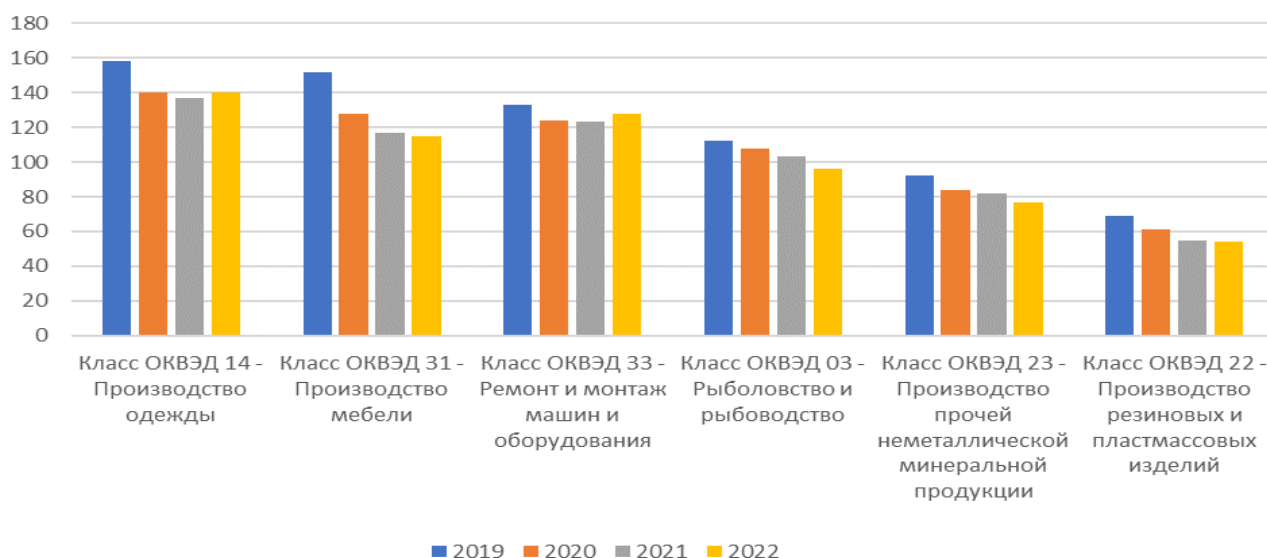


Рисунок 10. Распределение количества субъектов МСП Псковской области в наиболее популярных видах деятельности за 2019-2022 гг

Численность МСП по основным производственным направлениям в 2020 - 2021 годах сократилась от 3% до 24% по сравнению с 2019 годом.

Таблица 4.

Процент снижения численности СМСП Псковской области  
в 2020 – 2022 гг. по сравнению с 2019 г. (по данным ФНС <https://rmsp.nalog.ru/>)

№ класса	Наименование класса ОКВЭД	Процент снижения численности СМСП по сравнению с 2019 г.		
		в 2020 г., %	в 2021 г., %	в 2022 г., %
1	Производство мебели	15,79	23,03	24,34
2	Производство пищевых продуктов	15,15	16,16	9,09
3	Производство готовых металлических изделий, кроме машин и оборудования	11,63	14,88	14,42
4	Производство резиновых и пластмассовых изделий	11,59	20,29	21,74
5	Производство одежды	11,39	13,29	11,39
6	Растениеводство и животноводство, охота и предоставление соответствующих услуг в этих областях	10,02	9,7	4,23
7	Производство прочей неметаллической минеральной продукции	8,7	10,87	16,3
8	Ремонт и монтаж машин и оборудования	6,77	7,52	3,76
9	Лесоводство и лесозаготовки	6,33	11,14	16,27
10	Рыболовство и рыбоводство	3,57	8,04	14,29
11	Обработка древесины и производство изделий из дерева и пробки, кроме мебели, производство изделий из соломки и материалов для плетения	2,43	-8,5	-4,37

Отрасли, в которых выявлено заметное снижение количества действующих СМСП за три года в таблице 4 выделены цветом. Например, направление «Производство мебели»: в 2020 году сокращение численности зарегистрированных СМСП составило почти 16%, в 2021 году достигло 23%. В 2022 году сокращение продолжилось и составило 24% от числа СМСП 2019 года.

Положительная динамика наблюдается на таких направлениях, как «Растениеводство и животноводство, охота и предоставление соответствующих услуг в этих областях», «Производство пищевых продуктов», «Производство одежды» после снижения численности в 2020 году – в 2021 и 2022 число зарегистрированных СМСП вернулось к показателям 2019 года или увеличилось. Наименее пострадавшее направление «Обработка древесины и производство изделий из дерева и пробки, кроме мебели»: после небольшого снижения количества предпринимателей в 2020 году, в 2021 и в 2022 начался значительный рост регистраций новых СМСП.

В структуре валового регионального продукта доля промышленности составляет порядка 20,6%.

По данным Федеральной службы государственной статистики (Росстат), в 2019 году суммарный оборот субъектов малого и среднего предпринимательства Псковской области составил 75 831 млрд руб., а в 2021 году увеличился на 15,4 % и достиг 87 539,1 млрд руб.

Наибольший оборот денежных средств в производственной отрасли приходится на малые предприятия. В 2019 г. оборот у представителей малого бизнеса составил 3 803 млрд руб., а в 2021 г. – 5 437 млрд руб. (Таблица 5), что составляет 41% и 40%, соответственно, от общего числа производственных МСП Псковской области, рис. 11, 12.

Таблица 5. Оборот денежных средств различных категорий производственных МСП Псковской области (по данным ФНС <https://rmsp.nalog.ru/>)

	Оборот за 2019 г., млрд руб	Оборот за 2021 г., млрд руб
Средние предприятия	2 001,8	3132,9
Малые предприятия	3 803,1	5437,4
Микропредприятия	2 266,7	3 036,8
Индивидуальные предприниматели	1 217,2	1 864,0

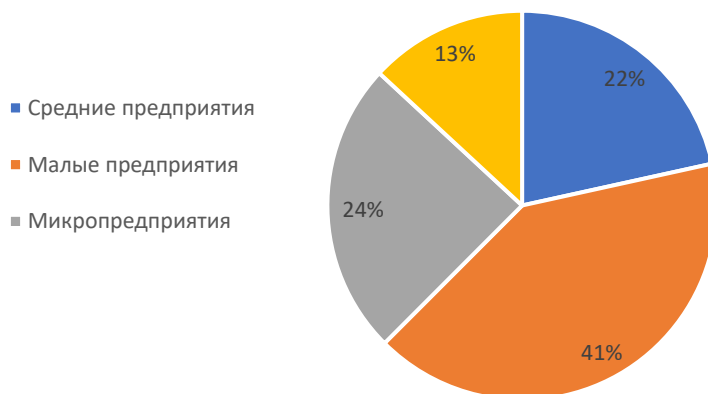


Рисунок 11. Распределение оборота денежных средств по категориям производственных МСП за 2019 год

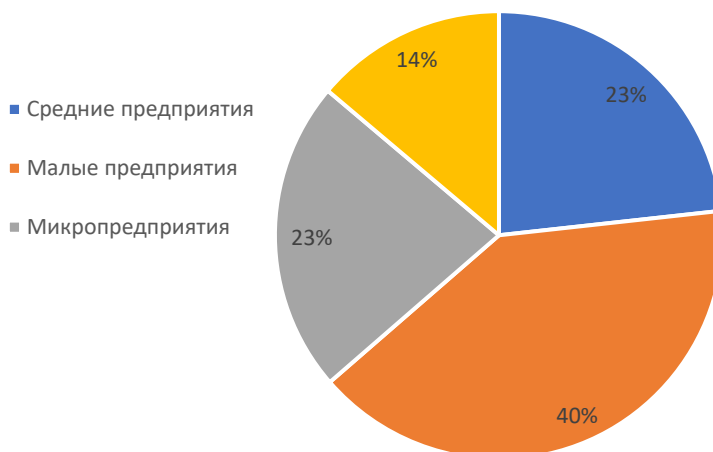


Рисунок 12. Распределение оборота денежных средств по категориям производственных МСП за 2021 год

Чтобы определить наиболее прибыльную производственную отрасль, рассмотрим обороты всех производственных СМСП в 2019 г. и 2021 г.

В таблице 6 представлены значения оборотов денежных средств за 2019 и 2021 гг. по средним, малым и микропредприятиям (без учета данных по ИП).

Таблица 6. Оборот средних, малых и микропредприятий Псковской области  
производственного сектора (по данным Росстата  
<https://rosstat.gov.ru/statistics/instituteconomics>)

№ класса	Наименование отрасли	Оборот, млрд руб	
		2019	2021
1	Производство пищевых продуктов	1 228,8	1 606,5
2	Растениеводство и животноводство, охота и предоставление соответствующих услуг в этих областях	1 121,4	1 636,9
3	Производство готовых металлических изделий, кроме машин и оборудования	800,9	1 294,7
4	Производство прочей неметаллической минеральной продукции	611,8	778,0
5	Производство резиновых и пластмассовых изделий	467,4	782,9
6	Производство машин и оборудования, не включенных в другие группировки	454,8	632,9
7	Производство электрического оборудования	349,9	460,7
8	Производство химических веществ и химических продуктов	345,5	543,0
9	Производство компьютеров, электронных и оптических изделий	291,3	419,4
10	Обработка древесины и производство изделий из дерева и пробки, кроме мебели, производство изделий из соломки и материалов для плетения	249,7	322,2
11	Производство металлургическое	174,1	303,9
12	Производство мебели	169,0	251,2
13	Производство бумаги и бумажных изделий	160,1	233,7
14	Лесоводство и лесозаготовки	150,9	214,1
15	Деятельность полиграфическая и копирование носителей информации	141,2	175,4
16	Производство одежды	138,2	191,6
17	Производство напитков	133,5	156,8
18	Производство автотранспортных средств, прицепов и полуприцепов	131,9	219,0
19	Производство прочих готовых изделий	121,2	187,3
20	Производство текстильных изделий	114,6	195,0
21	Рыболовство и рыбоводство	113,8	181,9



22	Производство лекарственных средств и материалов, применяемых в медицинских целях	72,0	101,9
23	Производство прочих транспортных средств и оборудования	53,4	97,3
24	Производство кожи и изделий из кожи	37,0	59,8
25	Производство кокса и нефтепродуктов	23,6	47,1
26	Производство табачных изделий	7,1	5,5

Как видно из таблицы 6, наиболее распространенная отрасль «Растениеводство и животноводство, охота и предоставление соответствующих услуг в этих областях» является, также, и наиболее прибыльной. Широко распространенные отрасли, как «Обработка древесины и производство изделий из дерева и пробки, кроме мебели, производство изделий из соломки и материалов для плетения» – 15% от общего количества СМСП (рис. 8) и «Лесоводство и лесозаготовки» – 22% занимают по прибыльности только 10 и 14 места соответственно. В это же время отрасль «Производство пищевых продуктов», занимающая 7% от общего количества СМСП (рис. 8) является самой прибыльной отраслью в Псковской области.

Для выявления наиболее прибыльной отрасли для отдельного субъекта предпринимательства, приведем отношение среднего оборота денежных средств по отрасли к количеству занятых в ней МСП. Проведем анализ по средним, малым и микро юридическим лицам за 2021 год.

Таблица 7. Отношение среднего оборота денежных средств по отрасли к количеству занятых в ней СМСП Псковской области (по данным Росстата <https://rosstat.gov.ru/statistics/instituteconomics> и ФНС <https://rmsp.nalog.ru/>)

	Наименование отрасли	об/кол-во, млрд руб
1	Производство металлургическое	50,643
2	Производство кокса и нефтепродуктов	47,116
3	Производство бумаги и бумажных изделий	33,380
4	Производство химических веществ и химических продуктов	23,610
5	Производство компьютеров, электронных и оптических изделий	20,972
6	Производство резиновых и пластмассовых изделий	19,572
7	Производство пищевых продуктов	18,255
8	Производство лекарственных средств и материалов, применяемых в медицинских целях	16,975
9	Производство автотранспортных средств, прицепов и полуприцепов	15,646

10	Производство машин и оборудования, не включенных в другие группировки	14,719
11	Производство прочей неметаллической минеральной продукции	14,146
12	Производство прочих готовых изделий	12,489
13	Производство готовых металлических изделий, кроме машин и оборудования	12,100
14	Производство текстильных изделий	11,473
15	Производство прочих транспортных средств и оборудования	10,808
16	Производство электрического оборудования	8,377
17	Производство напитков	8,252
18	Растениеводство и животноводство, охота и предоставление соответствующих услуг в этих областях	6,296
19	Деятельность полиграфическая и копирование носителей информации	5,847
20	Производство мебели	5,842
21	Производство кожи и изделий из кожи	4,601
22	Рыболовство и рыбоводство	4,230
23	Производство одежды	2,859
24	Производство табачных изделий	2,759
25	Лесоводство и лесозаготовки	1,815
26	Обработка древесины и производство изделий из дерева и пробки, кроме мебели, производство изделий из соломки и материалов для плетения	1,587

Наиболее прибыльными отраслями для отдельных СМСП являются «Производство металлургическое», «Производство кокса и нефтепродуктов», «Производство бумаги и бумажных изделий». Также, значительные годовые обороты показывают предприятия, относящиеся к направлениям «Производство химических веществ и химических продуктов», «Производство компьютеров, электронных и оптических изделий», «Производство резиновых и пластмассовых изделий», «Производство пищевых продуктов».

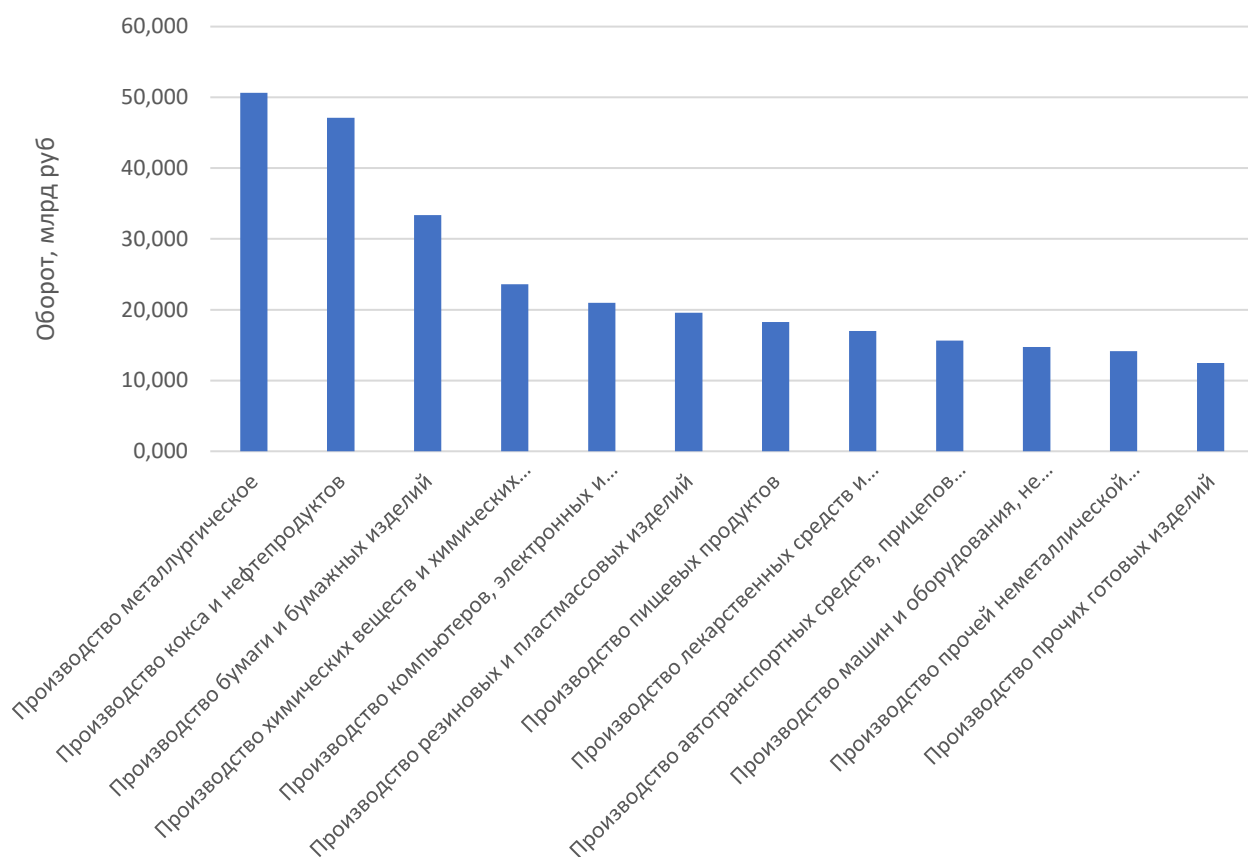


Рисунок 13. Обороты денежных средств по отраслям для отдельного субъекта МСП Псковской области

Такие отрасли, как «Растениеводство и животноводство, охота и предоставление соответствующих услуг в этих областях», «Обработка древесины и производство изделий из дерева и пробки, кроме мебели, производство изделий из соломки и материалов для плетения», «Лесоводство и лесозаготовки», в которых заняты наибольшее число СМСП и которые являются наиболее прибыльными в целом по отрасли – для отдельного субъекта показывают низкие обороты денежных средств за год (можно видеть из сравнения таблицы 3 и таблицы 6).

На диаграммах (рис. 14-17) представлено распределение оборотов денежных средств предприятий имеющих производственные ОКВЭДы «А» и «С» в сравнении с оборотами СМСП, относящихся к другим, непроизводственным видам деятельности, по годам для различных категорий СМСП.

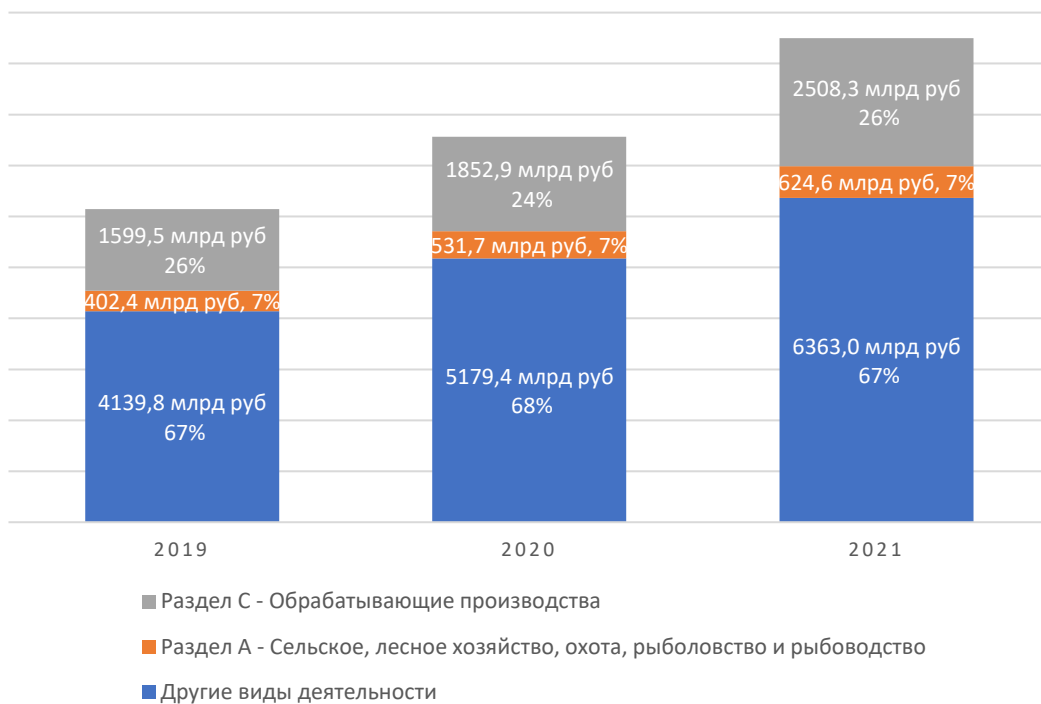


Рисунок 14. Распределение оборота денежных средств по производственным и непроизводственным субъектам среднего предпринимательства за три года, млрд руб

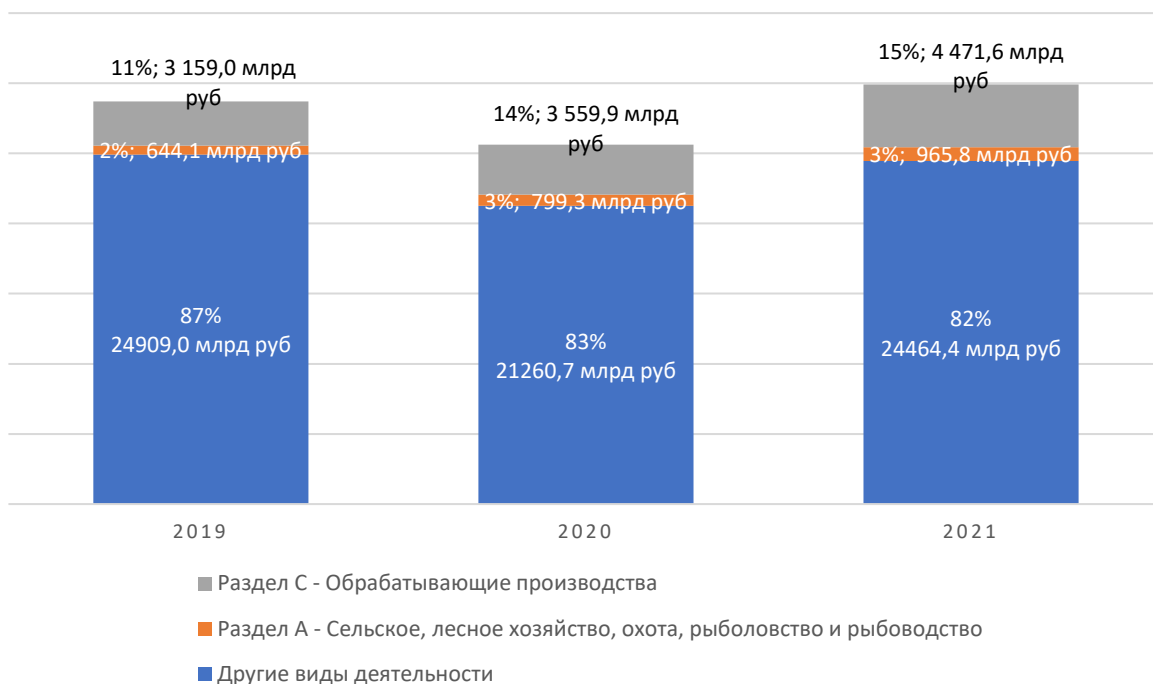


Рисунок 15. Распределение оборота денежных средств по производственным и непроизводственным субъектам малого предпринимательства за три года, млрд руб

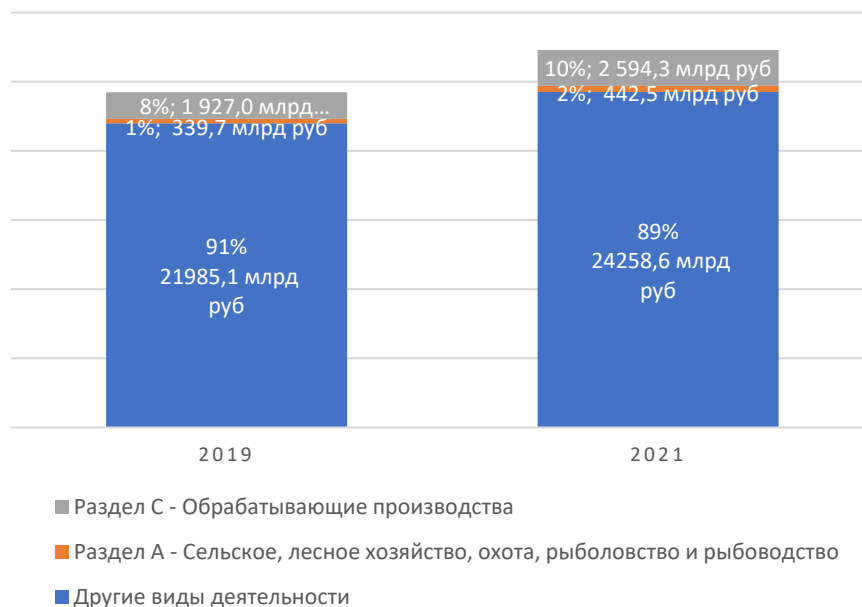


Рисунок 16. Распределение оборота денежных средств по производственным и непроизводственным субъектам микропредпринимательства за три года, млрд руб

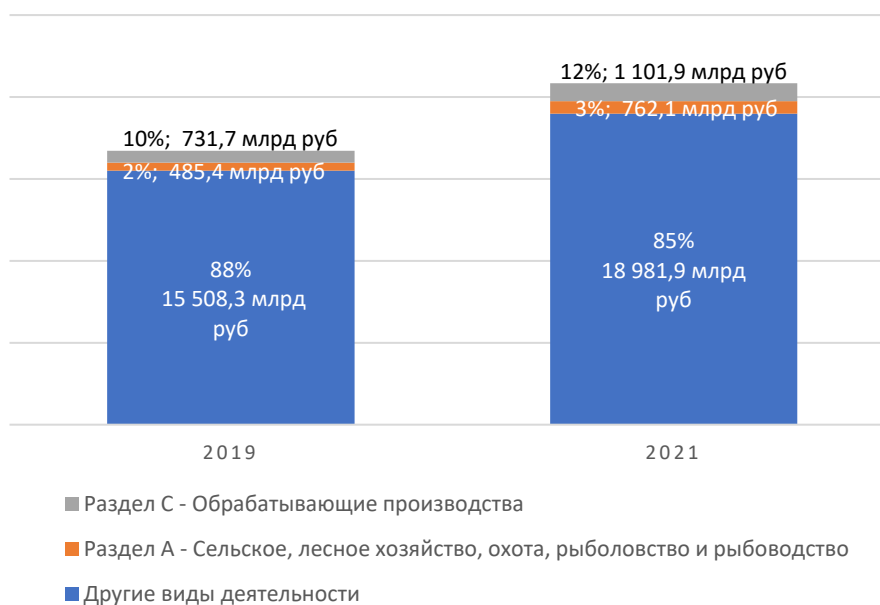


Рисунок 17. Распределение оборота денежных средств по производственным и непроизводственным индивидуальным предпринимателям за три года, млрд руб

Как можно видеть, обороты по разделу А «Сельское, лесное хозяйство, охота, рыболовство и рыбоводство» занимают 7% от объема денежных средств по СМСП всех разделов ОКВЭД для средних предприятий и только 1% для индивидуальных предпринимателей. А так, как количество субъектов, занятых в данной области велико, но обороты очень незначительны в сравнении с другими отраслями, можно сделать вывод, что данное направление нуждается в поддержке со стороны государства.

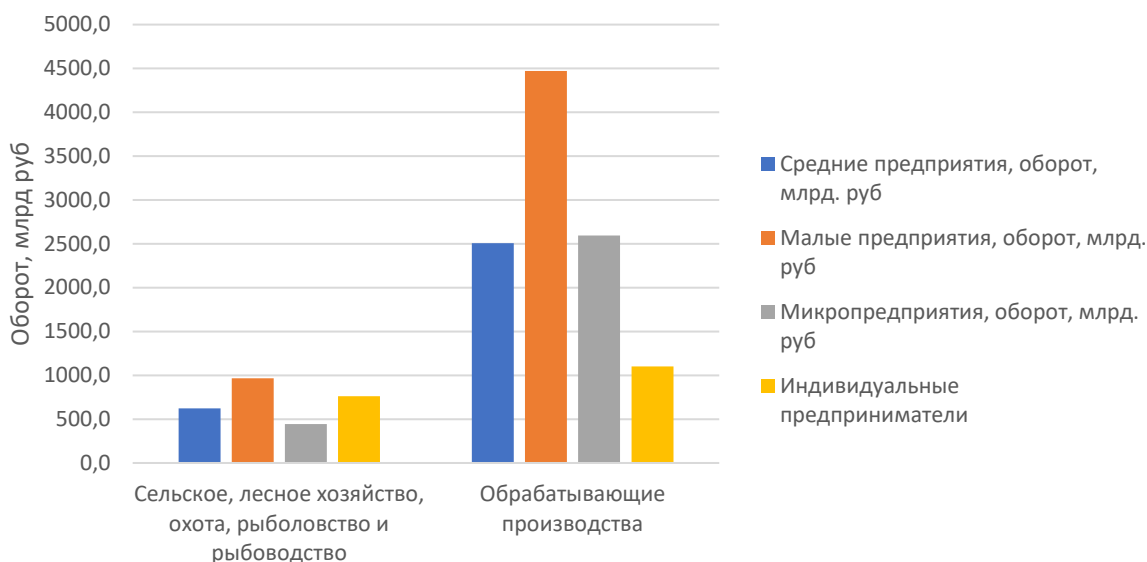


Рисунок 18. Распределение оборота денежных средств по индивидуальным предпринимателям за три года по видам деятельности

Если провести сравнение оборотов по категориям субъектов для разделов ОКВЭД «А» и «С» (рис. 18), можно увидеть, что наиболее доходными являются малые предприятия обрабатывающих производств, а средние и микропредприятия имеют одинаковую доходность. Микропредприятия сельскохозяйственного направления показывают наиболее низкие обороты.

Объем промышленного производства в Псковской области по итогам социально-экономического положения области (данные территориального органа Федеральной службы государственной статистики) в 2020 году сократился по сравнению с 2019 годом на 1,1% (по России – на 2,9%). Небольшое сокращение промышленного производства обусловлено значительным ростом объемов промышленного производства в I квартале 2020 года по сравнению с I кварталом 2019 года (прирост составлял 10,6%). Начиная с апреля, происходило ежемесячное сокращение промышленного производства, в ноябре отмечены максимальные темпы сокращения производства.

Наибольшее влияние на объем и динамику промышленного производства оказывают обрабатывающие производства, в том числе производство пищевых продуктов и производство электрического оборудования. В целом, производство продукции обрабатывающих производств сократилось на 0,4%: производство пищевых продуктов возросло по сравнению с 2019 годом на 3,8%, производство электрического оборудования – сократилось на 15,4%.

Обрабатывающие производства, максимально снизившие объем производства по сравнению с 2019 годом:

- «Производство бумаги и бумажных изделий» – на 17,3%,
- «Производство электрического оборудования» – на 15,4%,
- «Производство готовых металлических изделий, кроме машин и оборудования» – на 11,3%,
- «Производство машин и оборудования, не включенных в другие группировки» – на 11,3%.

Обрабатывающие производства, увеличившие объемы производства по сравнению с 2019 годом:

- «Деятельность полиграфическая и копирование носителей информации» – на 21,0%,
- «Производство компьютеров, электронных и оптических изделий» – на 15,9%,
- «Производство мебели» – на 10,6%,
- «Производство кожи и изделий из кожи» – на 9,8%,
- «Производство прочей неметаллической минеральной продукции» – на 5,3%,
- «Производство напитков» – на 4,2%,
- «Производство пищевых продуктов» - на 3,8%.

Цены производителей промышленных товаров в декабре 2020 года по сравнению с декабрем 2019 года выросли на 9,8%, в том числе в обрабатывающих производствах – на 10,7%, в обеспечении электрической энергией, газом и паром; кондиционировании воздуха – на 7,0%.

Производство продукции сельского хозяйства в Псковской области относительно 2019 года увеличилось на 8,9%, что было обусловлено ростом производства продукции животноводства (на 10%) и растениеводства (на 2,6%). В целом по России производство продукции сельского хозяйства относительно 2019 года увеличилось на 1,5%.

В 2020 году в хозяйствах всех категорий Псковской области произведено:

- скота и птицы на убой (в живом весе) - 373 тыс. тонн (на 13,8% больше, чем в предыдущем году),
- молока - 202 тыс. тонн (на 1,8% больше, чем в предыдущем году),
- яиц - 86 млн штук (на 1,1% меньше, чем в предыдущем году).

Прирост производства обеспечили сельскохозяйственные организации, удельный вес этой категории хозяйств в производстве скота и птицы составил 99%, молока – 80%, яиц – 38%.

В течение последних 4-х лет Псковская область по производству мяса свиней на душу населения занимает 2-е место в России.

По предварительным данным в 2020 году в Псковской области собрано:

- зерна – 151 тыс. тонн,
- картофеля – 115 тыс. тонн,
- овощей (открытого и защищенного грунта) – 35 тыс. тонн.

Основными производителями зерна по-прежнему остаются сельскохозяйственные организации. Их доля в производстве зерна составила 96%. Производство картофеля и овощей традиционно сосредоточено в основном в хозяйствах населения, которыми выращено 60% общего сбора картофеля и 55% овощей открытого грунта.

Цены производителей сельскохозяйственной продукции в декабре 2020 года к уровню декабря 2019 года выросли на 4,4%, в том числе на продукцию животноводства также на 4,4%.

## Вывод

Таким образом, по Псковской области, к субъектам МСП, особенно нуждающимся в государственной поддержке, относятся, в первую очередь, предприятия раздела ОКВЭД «А» «Сельское, лесное хозяйство, охота, рыболовство и рыбоводство», имеющие большую численность зарегистрированных субъектов, но низкие годовые обороты.

В государственной поддержке нуждаются также направления «Растениеводство и животноводство, охота и предоставление соответствующих услуг в этих областях», «Обработка древесины и производство изделий из дерева и пробки, кроме мебели, производство изделий из соломки и материалов для плетения», «Лесоводство и лесозаготовки» - данные направления являются наиболее прибыльными в целом по отрасли, но для отдельного субъекта показывают низкие обороты денежных средств за год.

Также рекомендованы к поддержке предприятия, ОКВЭД которых относится к наиболее популярным направлениям производственной деятельности, и у которых отмечено заметное снижение количества действующих СМСП начиная с 2020 года (данные табл.3):

- «Производство мебели»,
- «Производство пищевых продуктов» (входит в 10 наиболее прибыльных предприятий),
- «Производство готовых металлических изделий, кроме машин и оборудования»,
- «Производство резиновых и пластмассовых изделий» (входит в 10 наиболее прибыльных предприятий),
- «Производство одежды»,
- «Производство прочей неметаллической минеральной продукции»,
- «Лесоводство и лесозаготовки»,
- «Рыболовство и рыбоводство».

Положительная динамика по численности СМСП наблюдается на таких направлениях, как «Растениеводство и животноводство, охота и предоставление соответствующих услуг в этих областях», «Производство пищевых продуктов», «Производство одежды»: после снижения численности в 2020 году – в 2021 и 2022 число зарегистрированных СМСП вернулось к показателям 2019 года или увеличилось. Наименее пострадавшее направление «Обработка древесины и производство изделий из дерева и пробки, кроме мебели»: после небольшого снижения количества предпринимателей в 2020 году, в 2021 и в 2022 начался значительный рост регистраций новых СМСП.

Рекомендованы к поддержке обрабатывающие производства, максимально снизившие объем производства по сравнению с 2019 годом:

- «Производство бумаги и бумажных изделий» – снижение на 17,3%,
- «Производство электрического оборудования – снижение на 15,4%,
- «Производство готовых металлических изделий, кроме машин и оборудования» – снижение на 11,3%,



- «Производство машин и оборудования, не включенных в другие группировки» – снижение на 11,3%.

Наиболее прибыльными отраслями для отдельных СМСП являются «Производство металлургическое», «Производство кокса и нефтепродуктов», «Производство бумаги и бумажных изделий». Также, значительные годовые обороты показывают предприятия, относящиеся к направлениям «Производство химических веществ и химических продуктов», «Производство компьютеров, электронных и оптических изделий», «Производство резиновых и пластмассовых изделий», «Производство пищевых продуктов».

### **Социально-экономическая характеристика региона**

Основа промышленного производства Псковской области – обрабатывающие производства. В структуре обрабатывающих производств основную долю занимают: производство пищевых продуктов (47,7 % в объеме отгрузки в 2019 году), производство электрического оборудования (17,8 %), производство машин и оборудования, не включенных в другие группировки (6,1 %), производство готовых металлических изделий, кроме машин и оборудования (4,4 %), производство мебели (4,2 %), производство компьютеров, электронных и оптических изделий (2,8 %), производство прочей неметаллической минеральной продукции (2,6 %), производство автотранспортных средств, прицепов и полуприцепов (2,1 %), производство резиновых и пластмассовых изделий (2,1%). Многие промышленные предприятия региона имеют важное значение не только для экономики области, но и для экономики страны.

Псковская область является одним из крупнейших производителей электродвигателей для железнодорожного транспорта серии «П» и тяговых асинхронных электродвигателей для городского транспорта (электричек и троллейбусов). Предприятия Псковской области производят электрооборудование для автомобильного транспорта, высоковольтную аппаратуру и изоляторы, трансформаторные подстанции, кабельную продукцию, сварочное оборудование, аппаратуру связи, погрузочно-разгрузочное оборудование для лесозаготовительных работ, комплексы машин для капитального ремонта трубопроводов, криогенное газовое оборудование, абразивный инструмент, торговое и холодильное оборудование, плитку керамическую, керамический гранит, металлопосуду и многое другое. Продукция востребована ОАО «РЖД», ПАО «Газпром», ПАО «Россети», ПАО «Роснефть», «Ростех», федеральными торговыми сетями и многими другими.

В Псковском районе Псковской области создана особая экономическая зона промышленно-производственного типа «Моглино» (ОЭЗ ППТ «Моглино»). На площадке действует ряд налоговых и таможенных льгот, а также освобождение от транспортного налога. На начало 2020 года резидентами ОЭЗ ППТ «Моглино» являлись 13 компаний. На сегодняшний день статус резидента особой экономической зоны «Моглино» имеют 15 инвестиционных проектов, 8 из которых с иностранным капиталом <https://www.mogolino.com/for-residents/>. Еще три проекта

находятся в процессе получения резидента. Общий объем заявленных инвестиций по проектам составляет порядка 21 млрд руб.

Псковская ОЭЗ «Моглино» – один из лидеров VI Национального рейтинга инвестиционной привлекательности. В 2022 году в рейтинг инвестиционной привлекательности вошли 28 ОЭЗ из 22 регионов России. Лидерами среди ОЭЗ технико-внедренческого типа стали «Технополис «Москва», «Дубна» Московской области и «Санкт-Петербург». Среди ОЭЗ промышленно-производственного типа – «Липецк», «Алабуга» Республики Татарстан, «Моглино» Псковской области, ОЭЗ «Тольятти». ОЭЗ «Моглино» разделила 7-8 место рейтинга с ОЭЗ «Тольятти», получив высокую оценку инвестиционной привлекательности региона, условий для предпринимательской деятельности в ОЭЗ и инвестиционной активности резидентов.

Одним из основных направлений стратегического развития промышленности Псковской области является создание и развитие технопарков и промышленных парков. В г. Великие Луки функционирует промышленный технопарк «Электрополис», который входит в инфраструктуру промышленного кластера Псковской области. Основной задачей технопарка является разработка и производство электротехнической продукции напряжением 110-750 кВт, не имеющей аналогов в Российской Федерации.

Кроме того, в настоящее время в области создается технопарк «Агрополис» - первая в Северо-Западном Федеральном округе промышленно-технологическая площадка, специализирующаяся на разработке и производстве пищевых продуктов и продукции в сфере биотехнологий, где субъекты малого и среднего предпринимательства могут пользоваться производственной и технологической инфраструктурой на льготных условиях.

В рамках развития промышленности Псковской области одним из основных направлений является поддержка кластерных инициатив – создание и развитие Промышленного электротехнического кластера Псковской области (далее – Кластер). Кластер включает в себя 19 производственных предприятий. Якорным предприятием Кластера является ЗАО «ЗЭТО». Общая численность работников производственных предприятий кластера составляет порядка 4 тыс. человек. Кластер одним из первых получил поддержку Министерства промышленности и торговли Российской Федерации и признан лидером эффективности в стране.

Все проекты Кластера включены в план мероприятий по импортозамещению в отрасли энергетического машиностроения, кабельной и электротехнической промышленности Российской Федерации.

### **3. Система управления Инжинирингового центра Псковской области**

ИЦ Псковской области действует как структурное подразделение Автономной некоммерческой организации «Фонд гарантий и развития предпринимательства Псковской области» (Микрокредитная компания) на базе Центра «Мой бизнес» в г. Пскове. Проект ИЦ Псковской области первоначально являлся инфраструктурным и не предполагает в период 2022-2025 гг. получение прибыли.

Площадь помещений, предоставляемых на базе Центра «Мой бизнес» для реализации деятельности ИЦ Псковской области, составляет не менее 25 кв. метров. Рабочие места для работы центра оборудованы мебелью, компьютерами, принтером и телефоном с выходом на городскую линию и междугородную связь и обеспечено доступом к информационно-телекоммуникационной сети «Интернет».

Численность сотрудников ИЦ Псковской области - 3 человека: руководитель Инжинирингового центра, ведущий специалист, специалист.

Создание ИЦ Псковской области на базе Центра «Мой бизнес» обусловлено тем, что он является единой площадкой деятельности организаций инфраструктуры поддержки МСП: Микрофинансовой организации, Центра поддержки предпринимательства, Центра поддержки экспорта, Инжинирингового центра и Региональной гарантийной организации.

Специализация ИЦ Псковской области - межотраслевая.

Целевая аудитория: Субъекты МСП (юридические лица и индивидуальные предприниматели), соответствующие критериям, установленным статьей 4 Федерального Закона от 24.07.2007 № 209-ФЗ «О развитии малого и среднего предпринимательства в Российской Федерации» и включенные в Единый реестр субъектов малого и среднего предпринимательства в соответствии со статьей 4.1 указанного закона.

Для получения услуг ИЦ субъекты МСП должны состоять на учете в налоговых органах Псковской области и осуществлять деятельность в области промышленного и сельскохозяйственного производства по видам деятельности, предусмотренным разделом «А» ОКВЭД-2 (за исключением кода 01.7) и разделом «С» ОКВЭД-2 (за исключением кодов 11.01 – 11.06, 12, 18, 33).

### **4. Перечень основных работ и услуг, выполняемых Инжиниринговым центром Псковской области**

Предоставление комплексных услуг субъектам МСП, за исключением консультирования и скоринга, осуществляется на условиях софинансирования со стороны субъекта МСП.

При первичном обращении субъекта МСП – в размере не менее 5% от стоимости предоставления услуги, при втором обращении – не менее 10% от стоимости услуги, при третьем и последующем обращении – не менее 15% от

стоимости услуги. При обращении по услуге содействия в разработке программ модернизации/ цифровизации/ развития/ технического перевооружения производства для предприятий софинансирование со стороны субъекта МСП составляет 20% от стоимости услуги. Софинансирование со стороны Инжинирингового центра не может быть более предельного значения, предусмотренного сметой на одну услугу.

Предоставление комплексных услуг осуществляется на основании трехстороннего договора между субъектом МСП – заявителем, Фондом и сторонней организацией, которую выбирает Заявитель для исполнения услуги. Исполнитель должен состоять в Реестре добросовестных поставщиков услуг Фонда.

### Комплексные услуги Инжинирингового центра в 2022г.

№ п/п	Наименование	Максимальный размер софинансирования одной Услуги не более, руб.
<b>Комплексная Услуга №1</b>	Комплексная услуга по «Выращиванию» субъекта МСП, включающая проведение расширенной оценки (скоринга) количественных и качественных показателей деятельности субъекта МСП и составление индивидуальной карты развития.	0
<b>Комплексная услуга №2</b>	2.1. Содействие в проведении работ по защите прав на результаты интеллектуальной деятельности и приравненные к ним средства индивидуализации юридических лиц, товаров, работ, услуг. 2.2. Проведение расширенной оценки (скоринга) количественных и качественных показателей деятельности субъекта МСП.	150 000
<b>Комплексная услуга №3</b>	3.1. Содействие в получении маркетинговых услуг, услуг по позиционированию и продвижению новых видов продукции (товаров, услуг) на российском и международном рынках. 3.2. Проведение расширенной оценки (скоринга) количественных и качественных показателей деятельности субъекта МСП.	100 000
<b>Комплексная услуга №4</b>	4.1. Содействие в разработке программ модернизации/ цифровизации/ развития/ технического перевооружения производства для предприятий. 4.2. Проведение расширенной оценки (скоринга) количественных и качественных показателей деятельности МСП.	300 000
<b>Комплексная услуга №5</b>	5.1. Содействие в проведении сертификации, декларировании, аттестации, иные услуги. 5.2. Проведение расширенной оценки (скоринга) количественных и качественных показателей деятельности субъекта МСП.	150 000
<b>Комплексная услуга №6</b>	6.1. Содействие в проведении экспресс-оценки индекса технологичной готовности, экспертного сопровождения рекомендаций по результатам проведенных технических аудитов, реализации программ развития и модернизации, инвестиционных проектов, программ коммерциализации, импортозамещения, реализации антикризисных мероприятий, мероприятий по повышению производительности труда и цифровизации производства. 6.2. Проведение расширенной оценки (скоринга) количественных и качественных показателей деятельности субъекта МСП.	120 000
<b>Комплексная услуга №7</b>	7.1. Содействие в разработке бизнес-планов/ТЭО/инвестиционных меморандумов для инвестиционных проектов предприятий. 7.2. Проведение расширенной оценки (скоринга) количественных и качественных показателей деятельности субъекта МСП.	100 000

### Комплексные услуги Инжинирингового центра в 2023 – 2025гг.

№ п/п	Наименование	Максимальный размер софинансирова ния одной услуги, руб.
<b>Комплексная услуга №1</b>	1.1. Содействие в проведении работ по защите прав на результаты интеллектуальной деятельности и приравненные к ним средства индивидуализации юридических лиц, товаров, работ, услуг. 1.2. Проведение расширенной оценки (скоринга) количественных и качественных показателей деятельности субъекта МСП.	150 000
<b>Комплексная услуга №2</b>	2.1. Содействие в получении маркетинговых услуг, услуг по позиционированию и продвижению новых видов продукции (товаров, услуг) на российском и международном рынках. 2.2. Проведение расширенной оценки (скоринга) количественных и качественных показателей деятельности субъекта МСП.	100 000
<b>Комплексная услуга №3</b>	3.1. Содействие в разработке программ модернизации/ цифровизации/ развития/ технического перевооружения производства для предприятий. 3.2. Проведение расширенной оценки (скоринга) количественных и качественных показателей деятельности МСП.	300 000
<b>Комплексная услуга №4</b>	4.1. Содействие в проведении сертификации, декларировании, аттестации, иные услуги. 4.2. Проведение расширенной оценки (скоринга) количественных и качественных показателей деятельности субъекта МСП.	150 000
<b>Комплексная услуга №5</b>	5.1. Содействие в проведении экспресс-оценки индекса технологичной готовности, экспертного сопровождения рекомендаций по результатам проведенных технических аудитов, реализации программ развития и модернизации, инвестиционных проектов, программ коммерциализации, импортозамещения, реализации антикризисных мероприятий, мероприятий по повышению производительности труда и цифровизации производства. 5.2. Проведение расширенной оценки (скоринга) количественных и качественных показателей деятельности субъекта МСП.	120 000
<b>Комплексная услуга №6</b>	6.1. Содействие в разработке бизнес-планов/ТЭО/инвестиционных меморандумов для инвестиционных проектов предприятий. 6.2. Проведение расширенной оценки (скоринга) количественных и качественных показателей деятельности субъекта МСП.	100 000

### Общее количество услуг, оказанных Инжиниринговым центром в соотношении с общей суммой софинансирования 2019-2022 гг.

Год	2019	2020	2021	2022
<b>Количество, шт.</b>	75	66	69	73
<b>Сумма, тыс. руб.</b>	8574,78912	12716	11534,331	8107,6



Наибольшее количество услуг Инжиниринговым центром было оказано в 2019 г. В 2022 году было оказано 73 услуги, количество оказанных услуг в сравнении с 2021 годом (оказано 69 услуг) увеличилось несмотря на уменьшение суммы софинансирования со стороны Инжинирингового центра.

Количество оказанных услуг по каждому виду поддержки 2019 - 2020 гг.

№ п/п	Наименование услуги	2019 год	2020 год
1	Содействие в проведении работ по защите прав на результаты интеллектуальной деятельности и приравненные к ним средства индивидуализации юридических лиц, товаров, работ, услуг.	11	-
2	Содействие в получении маркетинговых услуг, услуг по позиционированию и продвижению новых видов продукции (товаров, услуг) на российском и международном рынках	28	17
3	Содействие в проведении сертификации, декларирования, аттестации, иные услуги	13	19
4	Прочие профильные услуги, оказываемые субъектам МСП	5	4
5	Проведение исследований, испытаний, оценок соответствия, необходимых для реализации сертификации, декларирования, аттестации	-	9
6	Содействие в разработке бизнес-планов / ТЭО / инвестиционных меморандумов для инвестиционных проектов предприятий	7	6
7	Разработка технических решений (проектов, планов) по внедрению цифровизации производственных процессов	2	6
8	Определение индекса технологической готовности	-	1
9	Проведение технических аудитов (технологического / энергетического/ экологического / других видов аудита производства) на предприятиях МСП	1	-
10	Проведение исследований, испытаний, оценок соответствия, необходимых для реализации сертификации, декларирования, аттестации, а также для работ по защите прав на результаты интеллектуальной деятельности и приравненные к ним средства индивидуализации юридических лиц, товаров, работ, услуг	5	-
11	Разработка программ модернизации/развития/технического перевооружения производства для предприятий	3	3
12	Экспертное сопровождение рекомендаций по результатам проведенных технических аудитов, реализации программ развития и модернизации, инвестиционных проектов, программ коммерциализации, импортозамещения, реализации антикризисных мероприятий, мероприятий по повышению производительности труда и цифровизации производства	-	1
Итого		75	66

Проанализировав спрос на услуги по каждому виду поддержки можно сделать вывод, что наиболее популярными услугами у субъектов МСП в 2019 и 2020 гг. являлись услуги по содействию в проведении сертификации, декларирования, аттестации и услуга по содействию в получении маркетинговых услуг, услуг по позиционированию и продвижению новых видов продукции (товаров, услуг) на российском и международном рынках.

Наименее востребована были услуги: Проведение технических аудитов (технологического / энергетического/ экологического / других видов аудита производства) на предприятиях МСП, экспертное сопровождение рекомендаций по результатам проведенных технических аудитов, реализации программ развития и модернизации, инвестиционных проектов, программ коммерциализации, импортозамещения, реализации антикризисных мероприятий, мероприятий по повышению производительности труда и цифровизации производства.



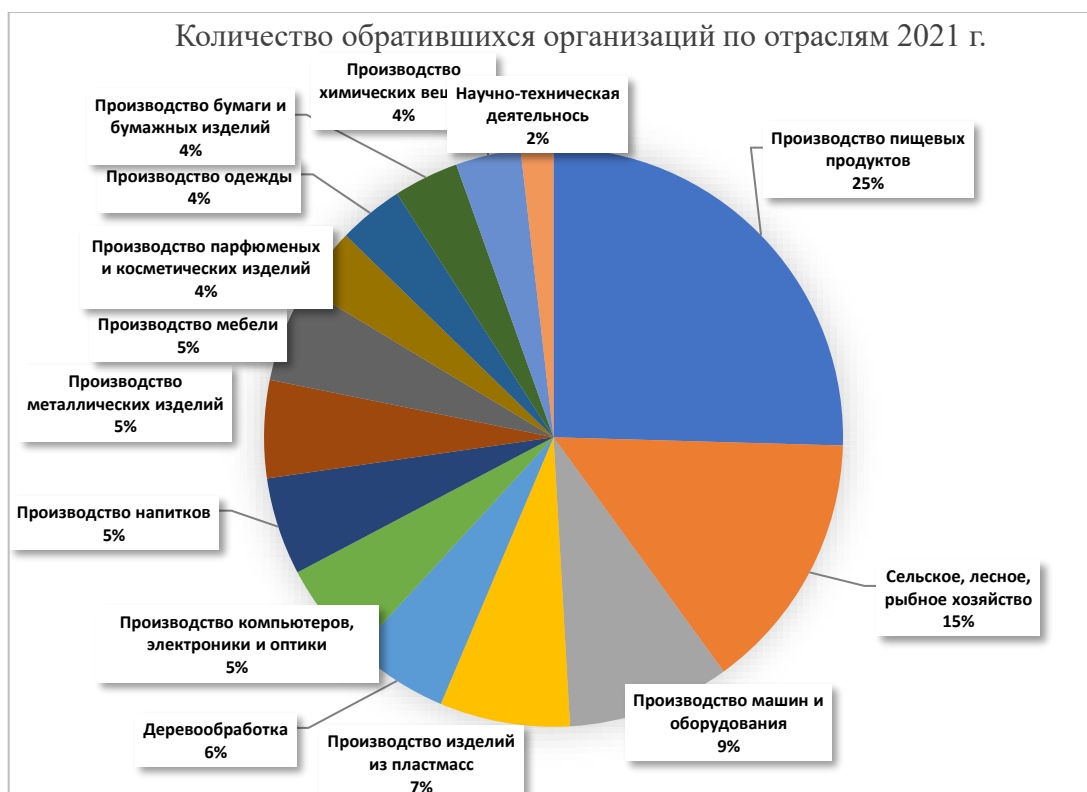
В 2021 и 2022 гг. были достигнуты плановые показатели по всем видам услуг, оказываемых Инжиниринговым центром. Больше всего обращений было зафиксировано за услугой по содействию в получении маркетинговых услуг, услуг по позиционированию и продвижению новых видов продукции (товаров, услуг) на российском и международном рынках в 2022 году было оказано на 7 шт. больше услуг, чем запланированное количество в 14 шт. За помощью в содействие в проведении сертификации, декларировании, аттестации, иные услуги обратилось 24 человека, что значительно больше запланированного показателя 19 штук. Мало востребованной в 2021 и в 2022 гг. также остается услуга содействие в проведении экспресс-оценки индекса технологической готовности, экспертного сопровождения рекомендаций по результатам проведенных технических аудитов, реализации программ развития и модернизации, инвестиционных проектов, программ коммерциализации, импортозамещения, реализации антикризисных мероприятий,



мероприятий по повышению производительности труда и цифровизации производства.

Число МСП, обратившихся в Инжиниринговый центр за поддержкой по муниципальным образованиям 2020-2022 гг.

Город	2020г.	2021г.	2022г.
Псков	60	50	52
Великие Луки	2	6	9
Печоры	1	6	3
Остров	-	1	1
Палкино	-	1	-
Плюсса	-	1	-
Пушкинские горы	1	3	2
Струги Красные	-	1	-
Старый Изборск	1	-	1
Невель	-	-	2
Себеж	-	-	1
Гдов	-	-	2
Опочка	1	-	-





## 5. План развития ИЦ Псковской области

Развитие ИЦ Псковской области на период 2022-2025 гг. рекомендуется проводить по следующим направлениям:

- налаживание контактов с инжиниринговыми компаниями, производственными и с/х предприятиями МСП, представителями другой инфраструктуры поддержки МСП и развития инноваций;
- обновление базы данных МСП, формирование условий развития инфраструктуры инжиниринга и рынка инжиниринговых услуг;
- содействие в привлечении финансирования инвестиционных проектов субъектов МСП-заявителей ИЦ;
- точечная акселерация перспективных МСП и комплексное профильное содействие при реализации инвестпроектов;
- налаживание взаимодействия с институтами развития и поддержки МСП региона и РФ;
- анализ эффективности в части роста выручки, активов, производительности труда, инвестиций МСП-заявителей ИЦ;
- расширение базы компетентных исполнителей работ и услуг;
- стимулирование сотрудничества сектора МСП и крупного бизнеса;
- расширение перечня предоставляемых услуг;

- разработка стратегии продвижения услуг и информационно-рекламных материалов;
- регулярное обучение сотрудников, прохождение ими программ повышения квалификации, практикоориентированных стажировок;
- расширение практики обмена опытом с другими институтами развития.

## **6. Ключевые показатели эффективности деятельности Инжинирингового центра**

Основными показателями деятельности Инжинирингового центра являются:

- количество комплексных услуг, предоставленных субъектам малого и среднего предпринимательства;
- количество реализованных (реализуемых) программ модернизации (развития) перевооружения производства, разработанных при содействии Инжинирингового центра;
- объем инвестиций, вложенных субъектами малого и среднего предпринимательства в реализацию программ модернизации/развития/перевооружения производства, разработанных при содействии инжинирингового центра;
- количество субъектов малого и среднего предпринимательства, которым предоставлены инженерно-консультационные, проектно-конструкторские и расчетно-аналитические, а также иные услуги, в том числе с использованием оборудования и программного обеспечения на базе инжинирингового центра;
- объем возмездных работ (услуг), выполненных (оказанных) инжиниринговым центром;
- количество услуг, оказанных инжиниринговым центром по разработке, внедрению и коммерциализации инноваций, научной и (или) научно-технической продукции, услуг.

### **Информация**

**о ключевых показателях эффективности деятельности центра «Мой бизнес» в 2022 году  
АНО "Фонд гарантий и развития предпринимательства Псковской области",  
структурное подразделение Инжиниринговый центр**

№ п/п	Показатель	Единица измерения	2022 год	
			(отчетный год)	
			План	Факт
1	2	3	4	5
1	Количество услуг, предоставленных субъектам малого и среднего предпринимательства, а также физическим лицам, применяющим специальный налоговый режим "Налог на профессиональный доход", и физическим лицам, заинтересованным в начале осуществления предпринимательской деятельности, в том числе:	единиц		
1.5	Инжиниринговым центром	единиц	55	73
2	Количество комплексных услуг, предоставленных субъектам малого и среднего предпринимательства, в том числе:	единиц		
2.5	Инжиниринговым центром	единиц	55	73

Ключевые показатели эффективности деятельности инжинирингового центра				
1	Количество субъектов малого и среднего предпринимательства, которым предоставлены инженерно-консультационные, проектно-конструкторские и расчетно-аналитические услуги (в случае если в рамках использования субсидии предусмотрена закупка оборудования и (или) программного обеспечения), а также на базе региональных центров коллективного пользования	единиц		
2	Количество реализованных (реализуемых) программ модернизации (развития) перевооружения производства, разработанных при содействии инжинирингового центра	единиц	4	12
3	Объем инвестиций, вложенных субъектами малого и среднего предпринимательства в реализацию программ модернизации/развития/перевооружения производства, разработанных при содействии инжинирингового центра	тыс. рублей	4 200	34 168,70
4	Коэффициент загрузки оборудования и (или) программного обеспечения (в случае если в рамках использования субсидии предусмотрена закупка оборудования и (или) программного обеспечения)	%		
5	Общий объем возмездных работ (услуг), выполненных (оказанных) инжиниринговым центром	тыс. рублей		

**ПЛАН РАБОТЫ**  
**ЦЕНТР "МОЙ БИЗНЕС" на 2023 год**  
 АНО "Фонд гарантий и развития предпринимательства Псковской области"  
 (Микрокредитная компания), структурное подразделение Инжиниринговый центр

№ пп	Наименование мероприятия/содержание	Участники мероприятия	Сроки проведения	Ответственные	Показатели результативности			Ресурсы
					Количество мероприятий	Количество участников	Факт Кол-во	
<b>Оказание комплексных услуг субъектам МСП в рамках ФП «Акселерация субъектов МСП»</b>								
1.	Комплексная услуга по содействию в проведении работ по защите прав на результаты интеллектуальной деятельности и приравненные к ним средства индивидуализации юридических лиц, товаров, работ, услуг	МСП	В течение 2023 года	ИЦ	Проведение оценки количественных и качественных показателей деятельности МСП	Не менее 4 МСП		Субсидия федерального бюджета
2.	Комплексная услуга по содействию в получении маркетинговых услуг, услуг по позиционированию и продвижению новых видов продукции (товаров, услуг) на российском и международном рынках	МСП	В течение 2023 года	ИЦ	Проведение оценки количественных и качественных показателей деятельности МСП	Не менее 13 МСП		Субсидия федерального бюджета
3.	Комплексная услуга по содействию в разработке программ модернизации/цифровизации/развития/технического перевооружения производства для предприятий	МСП	В течение 2023 года	ИЦ	Проведение оценки количественных и качественных показателей деятельности МСП	Не менее 8 МСП		Субсидия федерального бюджета

4.	Комплексная услуга по содействию в проведении сертификации, декларировании, аттестации	МСП	В течение 2023 года	ИЦ	Проведение оценки количественных и качественных показателей деятельности МСП	Не менее 15 МСП		Субсидия федерального бюджета
5.	Комплексная услуга по содействию в проведении экспресс-оценки индекса технологической готовности, экспертного сопровождения рекомендаций по результатам проведенных технических аудитов, реализации программ развития и модернизации, инвестиционных проектов, программ коммерциализации, импортозамещения, реализации антикризисных мероприятий, мероприятий по повышению производительности труда и цифровизации производства	МСП	В течение 2023 года	ИЦ	Проведение оценки количественных и качественных показателей деятельности МСП	Не менее 1 МСП		Субсидия федерального бюджета
6.	Комплексная услуга по составлению бизнес-планов / ТЭО / инвестиционных меморандумов для инвестиционных проектов предприятий	МСП	В течение 2023 года	ИЦ	Проведение оценки количественных и качественных показателей деятельности МСП	Не менее 4 МСП		Субсидия федерального бюджета
<b>Проведение мероприятий по программе “Умник” Фонда содействия инновациям в Псковской области</b>								
1 0.	Проведение первого полуфинала по программе “Умник” Фонда содействия инновациям в Псковской области	физлица до 30 лет	Ноябрь 2023	ИЦ	Площадка проведения ПсковГУ	Не менее 4 физлиц	0	
1 1.	Проведение второго полуфинала по программе “Умник” Фонда содействия инновациям в Псковской области	физлица до 30 лет	Ноябрь 2023	ИЦ	Площадка проведения ПсковГУ	Не менее 4 физлиц	0	
1 2.	Проведение финала по программе “Умник” Фонда содействия инновациям в Псковской области	физлица до 30 лет	Декабрь 2023	ИЦ	Центр “Мой бизнес”	Не менее 4 физлиц	0	

**Информация  
о ключевых показателях эффективности деятельности центра «Мой бизнес» в 2023 году  
АНО "Фонд гарантий и развития предпринимательства Псковской области",  
структурное подразделение Инжиниринговый центр**

№ п/п	Показатель	Единица измерения	2023 год	
			(отчетный год)	
			План	Факт
1	2	3	4	5

1	Количество услуг, предоставленных субъектам малого и среднего предпринимательства, а также физическим лицам, применяющим специальный налоговый режим "Налог на профессиональный доход", и физическим лицам, заинтересованным в начале осуществления предпринимательской деятельности, в том числе:	единиц	1794	
1.5	Инжиниринговым центром	единиц	45	
2	Количество комплексных услуг, предоставленных субъектам малого и среднего предпринимательства, в том числе:	единиц	290	
2.5	Инжиниринговым центром	единиц	45	
<b>Ключевые показатели эффективности деятельности инжинирингового центра</b>				
1	Количество субъектов малого и среднего предпринимательства, которым предоставлены инженерно-консультационные, проектно-конструкторские и расчетно-аналитические, а также иные услуги, в том числе с использованием оборудования и программного обеспечения на базе инжинирингового центра	единиц	2	
2	Количество реализованных (реализуемых) программ модернизации (в том числе расширения, диверсификации) производства, разработанных при содействии инжинирингового центра	единиц	5	
3	Объем инвестиций в основной капитал, вложенных субъектами малого и среднего предпринимательства, в рамках проектов, мероприятий, программ, реализованных при содействии инжинирингового центра	тыс. рублей	5 000	
4	Коэффициент загрузки оборудования и (или) программного обеспечения (в случае если в рамках использования субсидии осуществлена закупка оборудования и (или) программного обеспечения)	%		
5	Общий объем возмездных работ (услуг), выполненных (оказанных) инжиниринговым центром	тыс. рублей		
6	Количество услуг, оказанных инжиниринговым центром по разработке, внедрению и коммерциализации инноваций, научной и (или) научно-технической продукции, услуг	единиц	2	

**Фактические показатели деятельности Инжинирингового центра Псковской области в период 2021-2022 гг. и плановые показатели на период 2023-2025 гг.**

Показатель/период достижения	2021г.	2022г.	2023г.	2024г.	2025г.
Количество оказанных услуг, ед.	70	73	45	55	65
Доля внебюджетного финансирования со стороны СМСП, %	13%	11%	20%	21%	22%
Количество реализованных услуг модернизации, ед.	18	12	8	9	10
Объем инвестиций, вложенный в результате реализации программ модернизации, тыс. руб.	3350	34 168,70	5 000	7 000	10 000
Количество субъектов малого и среднего предпринимательства, которым предоставлены инженерно-консультационные, проектно-конструкторские и расчетно-аналитические, а также иные услуги, в том числе с использованием оборудования и программного обеспечения на базе инжинирингового центра, ед.			2	3	4
Количество услуг, оказанных инжиниринговым центром по разработке, внедрению и коммерциализации инноваций, научной и (или) научно-технической продукции, услуг, ед.			2	3	4